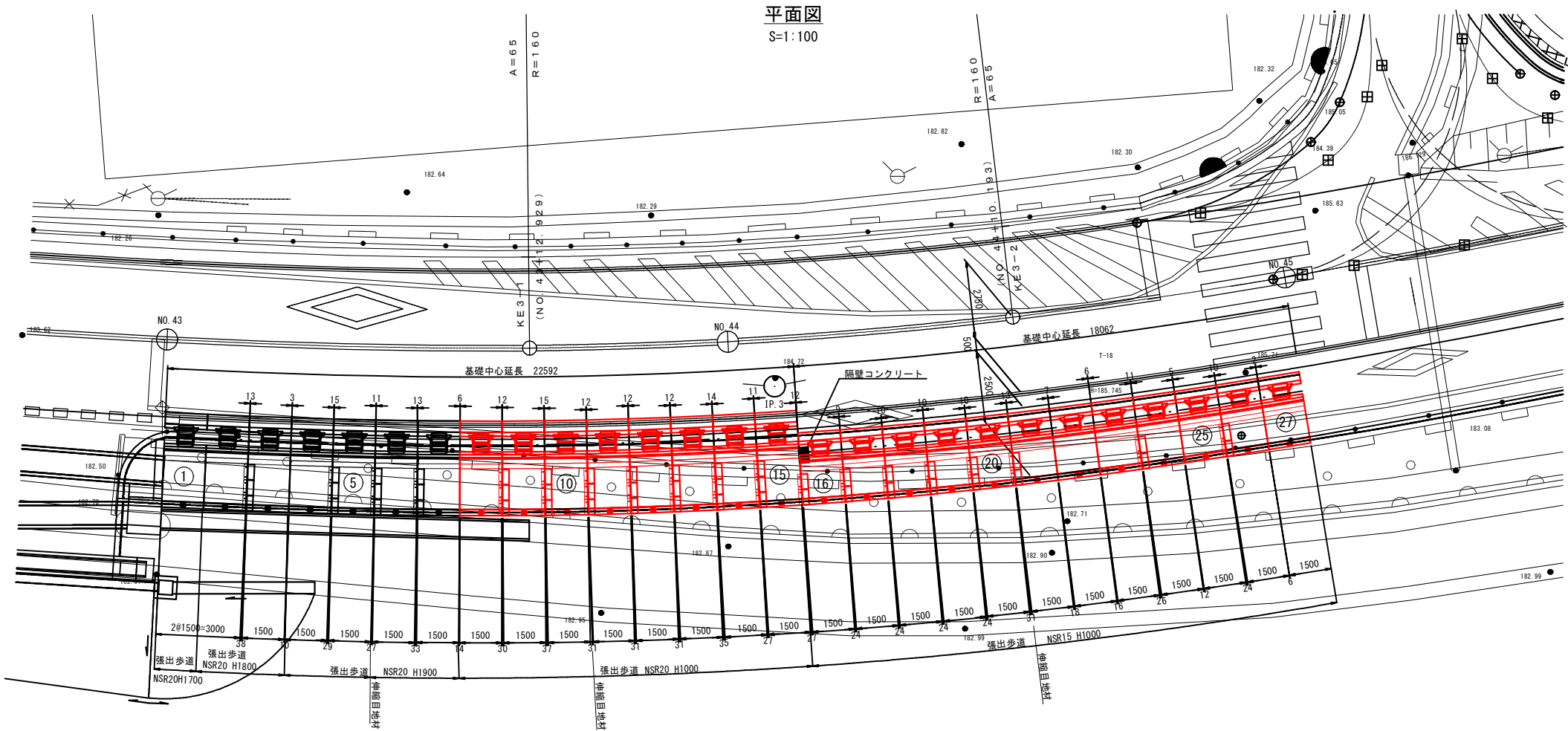
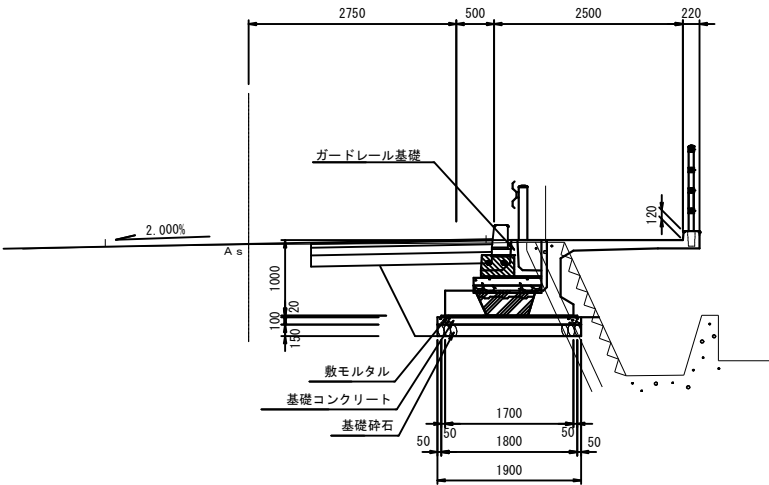


図面番号	6 / 10	縮 尺	図示
工 種	道 路 改 良 工 事		
種 別	張出歩道構造図 フレキャスト張出歩道参考割付図 (1/4)	番 号	1 / 5
路線 河川 名	市道宮森宮田線		
工事箇所	三次市畠敷町地内		
広島県三次市			

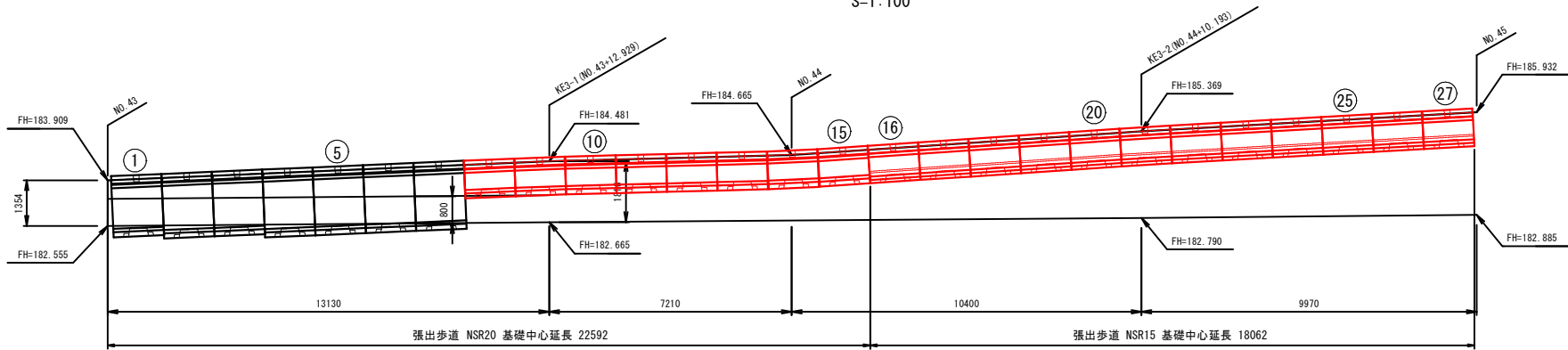
プレキャスト張出歩道 参考割付図(1/4)



標準断面図
S=1:50



縦断面図
S=1:100



数量表

名 称	寸 法	単 位	数 量	重量(kg)	備 考
張出歩道 NSR-15	H1000	本	5	2185	標準
	H1000	本	7	2185	標準・鋼製プレート付
張出歩道 NSR-20	H1000	本	8	2760	標準・鋼製プレート付
	H1700	本	1	3220	標準
	H1800	本	1	3285	標準
	H1800	本	1	3285	標準・鋼製プレート付
	H1900	本	1	3350	標準
	H1900	本	3	3350	標準・鋼製プレート付

※割付は施工伸び(5mm)を考慮しています。
※張出歩道終点部は、現地測定により、張出歩道を設けずに、車道、歩道幅員の確保、転落防止柵の基準通りの設置ができるかどうかの確認を行い、張出歩道を設けることの有無について協議をすること。
※張出歩道の製品については、参考として記載しています。他製品の場合は、同等品以上を使用すること。